

KHU NHÀ Ở XÃ HỘI TẠI KHU DÂN CƯ ĐÔ THỊ TÂN PHÚ HƯNG MỞ RỘNG
Phường Tân Hưng, Hải Tân, TP. Hải Dương
Hotline: 0966758889 – 0966238889

CÔNG TY CỔ PHẦN ĐẦU TƯ NEWLAND
Lô số 18BT1 Khu nhà ở Trung Văn, Quận Nam Từ Liêm, Hà Nội
Tel: 02422.168.889
Email: info@newlandgroup.vn
Website: www.newlandgroup.vn

CHI NHÁNH TÂY HẢI DƯƠNG - CÔNG TY CỔ PHẦN ĐẦU TƯ NEWLAND
12 Đức Minh, P. Thanh Bình, Tp. Hải Dương
Phòng kinh doanh: 0220.6261888/999 - Fax: 0220.6262555



TÂN PHÚ HƯNG

CENTRAL PARK



*Bản giao hưởng Xanh
cho cuộc sống
an lành*





Vị trí trung tâm dễ dàng kết nối

Ước án tổ hợp chung cư Tân Phú Hưng Central Park sở hữu vị trí vàng đặc địa nằm trong quần thể dự án Tân Phú Hưng - TP. Hải Dương, được dòng sông Kim Sơn hiền hòa bao quanh, là nơi phong thủy bậc nhất của thành phố phù hợp cho cư dân sinh sống và lập nghiệp.



- Chủ đầu tư: **CÔNG TY CỔ PHẦN ĐẦU TƯ NEWLAND**
- Diện tích lô đất: 31.829 m²
- Mật độ xây dựng: 32,7%
- Tổng diện tích sàn xây dựng: 121.875 m²
- Dân số: 2.953 người



Thiết kế hiện đại

Mang hơi thở của thiên nhiên!



Nằm trong quần thể công viên, cây xanh, hồ nước, nhà ở xã hội gần 8 ha – lá phổi xanh của thành phố, Tân Phú Hưng Central Park hiện thực hóa giấc mơ về một mái ấm hiện đại, tối giản với mô hình không gian xanh, thoáng mà vẫn tiện ích, ấm cúng. Tiên phong và tiêu biểu cho xu hướng phát triển kiến trúc Xanh hòa quyện với thiên nhiên, những căn hộ nơi đây được xây dựng theo công nghệ xanh độc đáo với không gian mở rộng thoáng, tiếp cận tối đa với ánh sáng và gió.

Dự án được thiết kế 15 tầng với các căn hộ diện tích từ 43,1 m² – 74,6 m², bố trí 2-3 phòng ngủ, thỏa mãn cho các nhu cầu đa dạng về nhà ở cho cư dân nơi đây.

Tân Phú Hưng Central Park như một nốt nhạc trong trẻo giữa cuộc sống hối hả hàng ngày, khiến cho cư dân hoàn toàn yên tâm an cư và trao gửi yêu thương.

TỔNG MẶT BẰNG TIỆN ÍCH

GHI CHÚ:

- CT1** TÒA NHÀ CT1
- CT2** TÒA NHÀ CT2
- CT3** TÒA NHÀ CT3
- CT4** TÒA NHÀ CT4
- CT5** TÒA NHÀ CT5
- 1** CÔNG VIÊN HỒ ĐIỀU HÒA
- 2** SÂN TẬP THỂ THAO
- 3** VƯỜN HOA NỘI KHU
- 4** NHÀ ĐỂ XE 2 TẦNG
- 5** ĐẤT KHU HÀNH CHÍNH
- 6** CÔNG RA VÀO
- P** BÃI ĐỖ XE



Tiện ích đa dạng

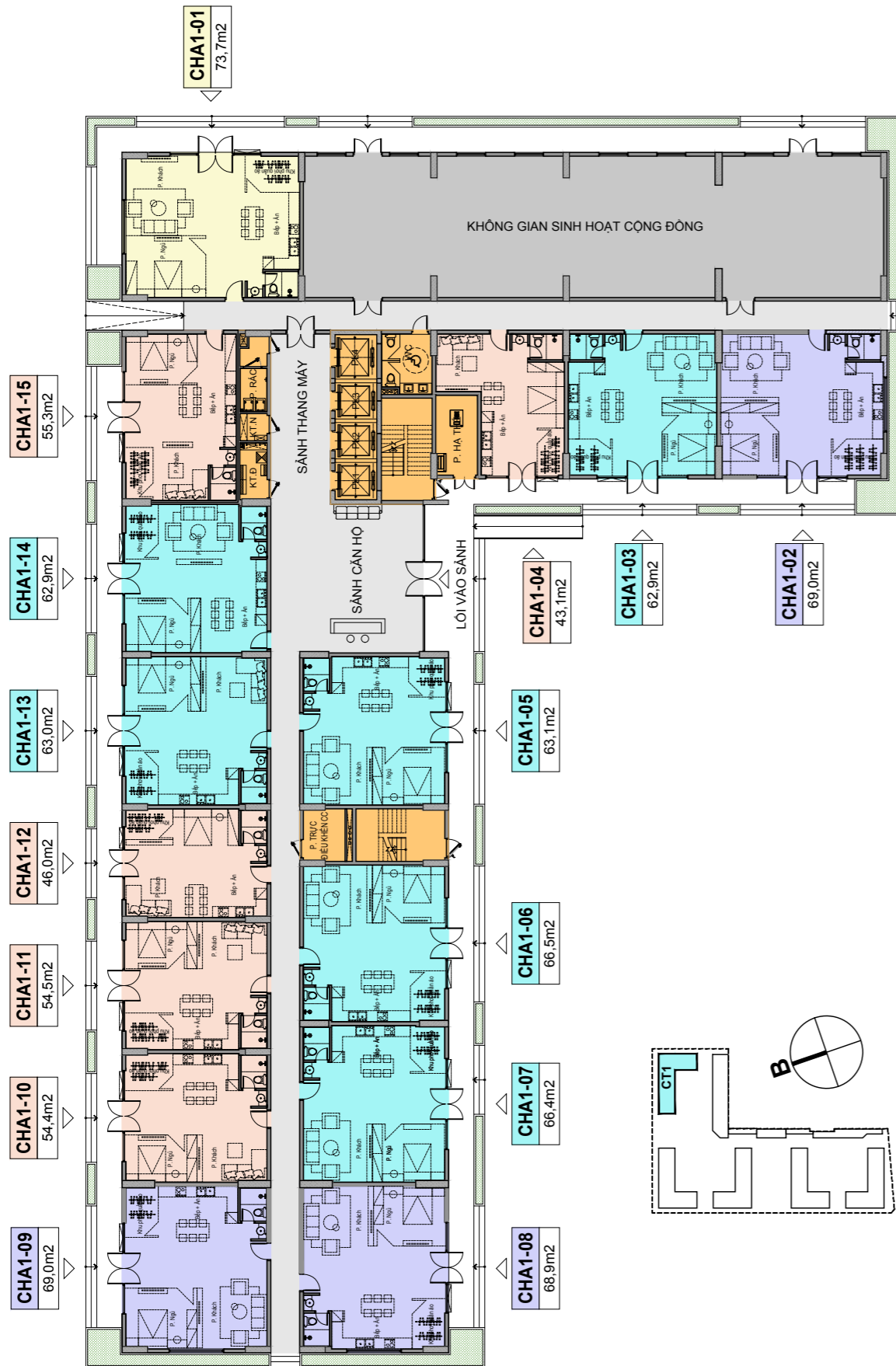
Một cuộc sống tiêu chuẩn kép với không gian kiến trúc hài hòa giữa các yếu tố hiện đại và gần gũi thiên nhiên; vị trí trung tâm nhưng vẫn đảm bảo cư dân có những không gian riêng tư sau mỗi ngày lao động mệt mỏi; thiết kế gọn gàng tiện tích nhưng vẫn thân thiện với người già và trẻ nhỏ.

Tích hợp đa dạng tiện ích sống ngay trong khuôn viên, cư dân tương lai tại đây tìm thấy cho mình nhiều hơn cả mong đợi như:

- ☛ Trung tâm thương mại
- ☛ Nhà Văn hoá
- ☛ Trường liên cấp
- ☛ Trạm y tế
- ☛ Dịch vụ công cộng
- ☛ Bãi đỗ xe rộng được thiết kế hiện đại và thông minh
- ☛ Công viên cây xanh
- ☛ Hồ điều hòa
- ☛ Khu vui chơi giải trí và khu không gian sinh hoạt ngoài trời...



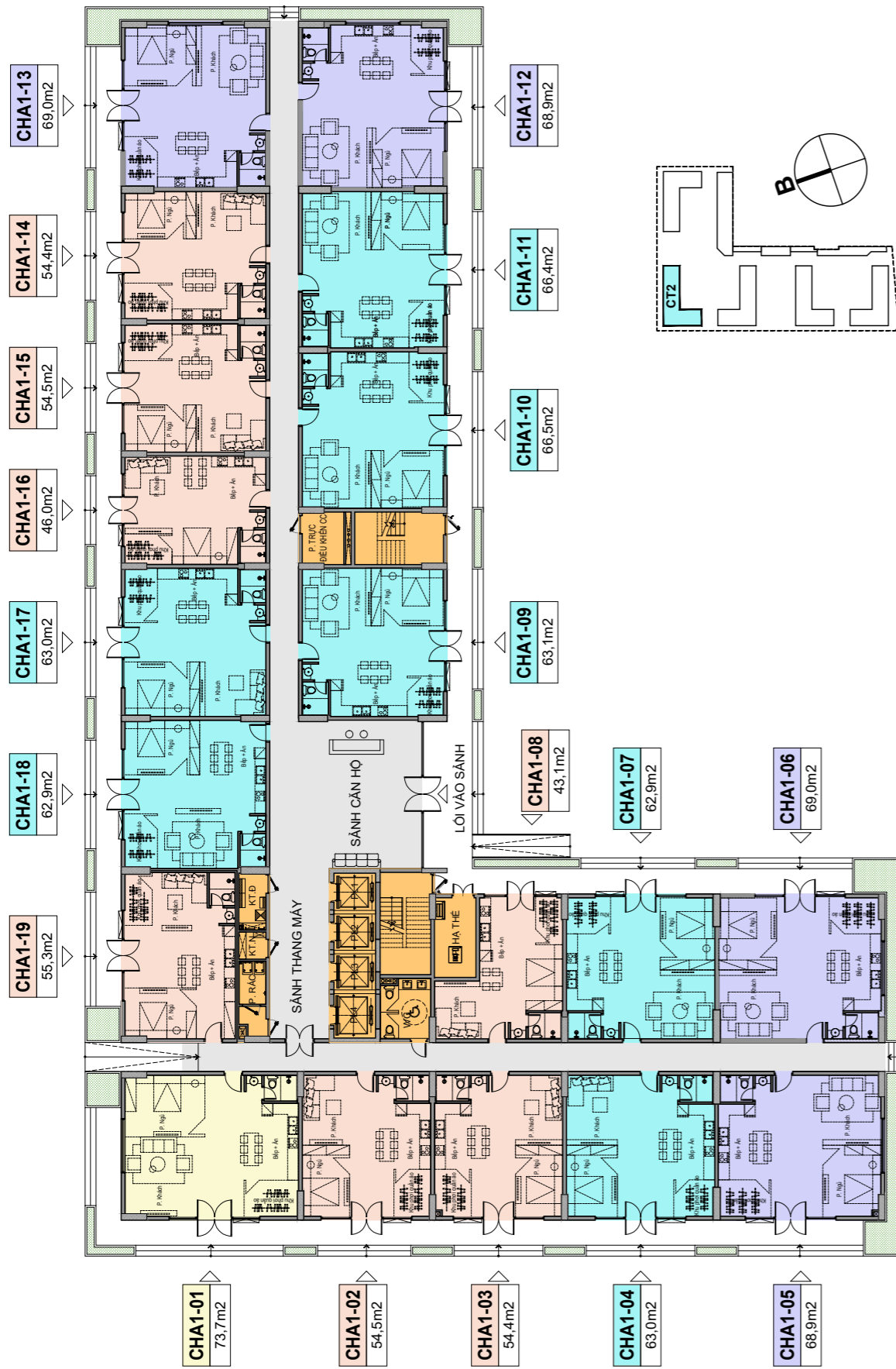
MẶT BẰNG TẦNG 1 TOÀ CT1



MẶT BẰNG TẦNG ĐIỂN HÌNH TOÀ CT1



MẶT BẰNG TẦNG 1 TOÀ CT2



MẶT BẰNG TẦNG ĐIỂN HÌNH TOÀ CT2



MẶT BẰNG TẦNG 1 TOÀ CT3



MẶT BẰNG TẦNG ĐIỂN HÌNH TOÀ CT3



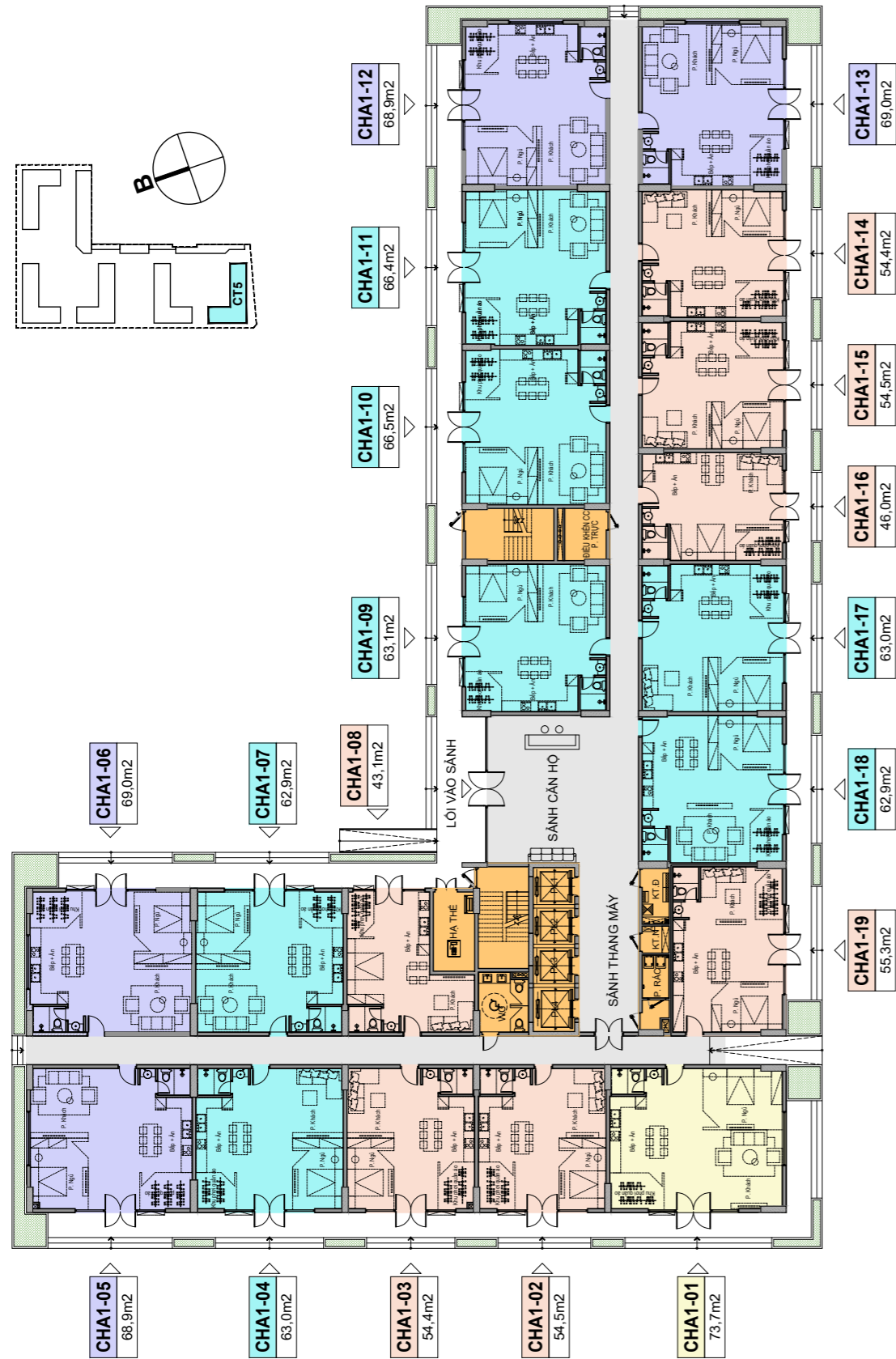
MẶT BẰNG TẦNG 1 TOÀ CT4



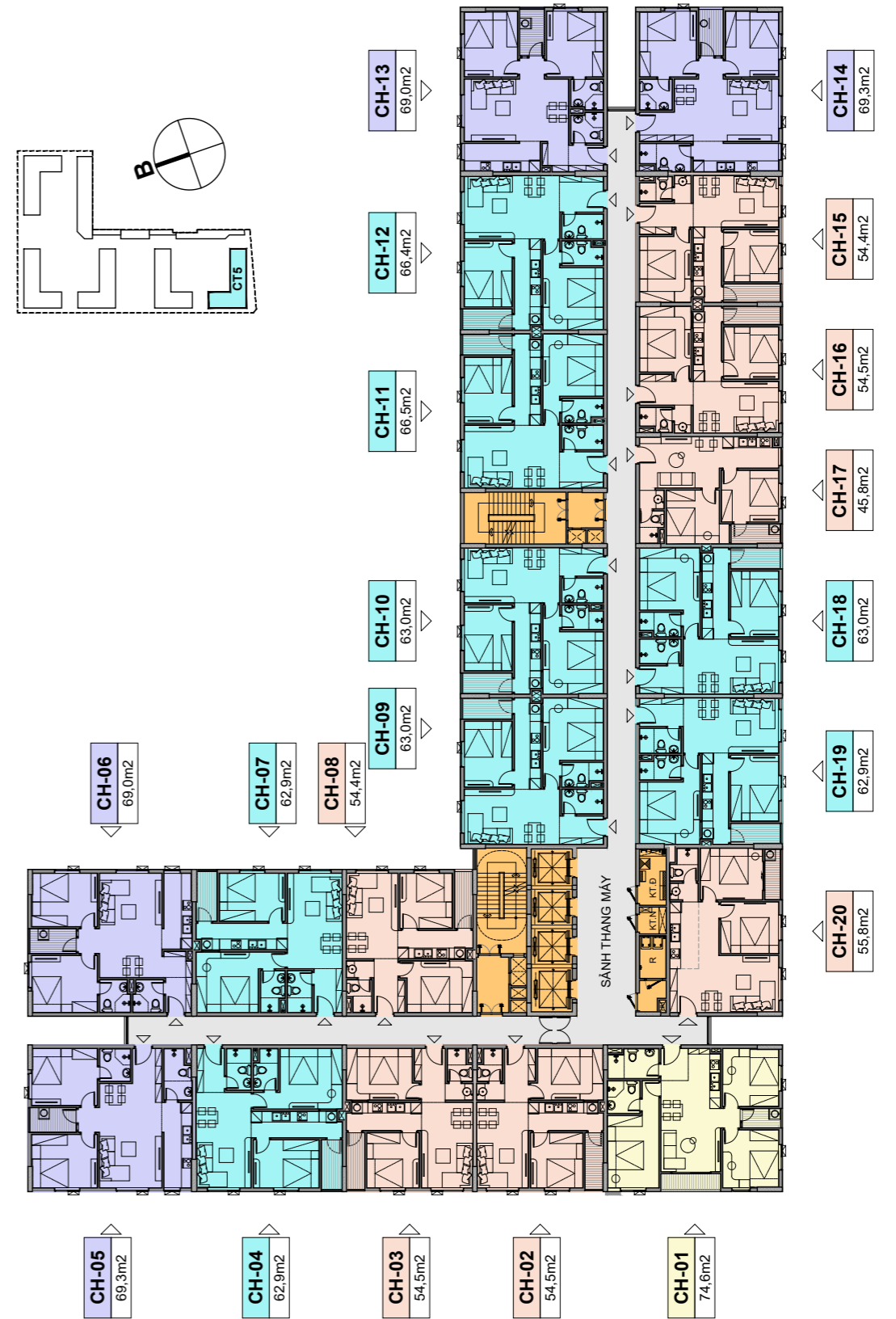
MẶT BẰNG TẦNG ĐIỂN HÌNH TOÀ CT4



MẶT BẰNG TẦNG 1 TOÀ CT5



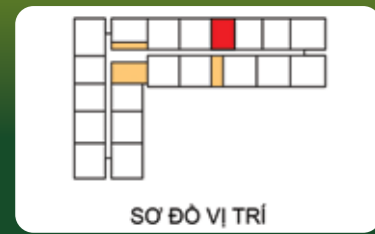
MẶT BẰNG TẦNG ĐIỂN HÌNH TOÀ CT5



MẶT BẰNG CĂN HỘ ĐIỂN HÌNH

MẪU CĂN HỘ CH-A1: 45,8m²

- Phòng khách + ăn..... 12,7m²
- Bếp..... 5,8m²
- Phòng ngủ 1..... 9,2m²
- Phòng ngủ 2..... 9,4m²
- WC..... 3,6m²
- Lôgia..... 3m²



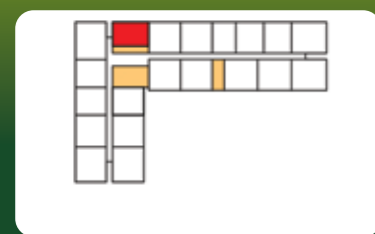
MẪU CĂN HỘ CH-A2: 54,5m²

- Phòng khách + ăn..... 13,7m²
- Bếp..... 6,4m²
- Phòng ngủ 1..... 9m²
- Phòng ngủ 2..... 10,9m²
- WC..... 3,6m²
- Lôgia..... 3,5m²



MẪU CĂN HỘ CH-A3: 55,8m²

- Phòng khách + ăn..... 14,2m²
- Bếp..... 6m²
- Phòng ngủ 1..... 9,2m²
- Phòng ngủ 2..... 9,9m²
- WC..... 3,9m²
- Lôgia..... 2,8m²



MẪU CĂN HỘ CH-B1: 62,9m² - 63m²

- Phòng khách + ăn..... 20,1m²
- Bếp..... 7,3m²
- Phòng ngủ 1..... 9,8m²
- Phòng ngủ 2..... 13m²
- WC1..... 2,9m²
- WC2..... 3,1m²
- Lôgia..... 3,4m²



MẪU CĂN HỘ CH-B2: 66,4m² - 66,5m²

- Phòng khách + ăn..... 18,6m²
- Bếp..... 7,3m²
- Phòng ngủ 1..... 9,8m²
- Phòng ngủ 2..... 13m²
- WC1..... 2,7m²
- WC2..... 3,1m²
- Lôgia..... 3,4m²



MẪU CĂN HỘ CH-B3: 69,3m² - 69,6m²

- Phòng khách + ăn..... 20,2m²
- Bếp..... 5,5m²
- Phòng ngủ 1..... 10,9m²
- Phòng ngủ 2..... 11,6m²
- WC1..... 3,8m²
- WC2..... 3m²
- Lôgia..... 2,4m²



MẪU CĂN HỘ CH-C1: 74,6m²

- Phòng khách + bếp..... 22,5m²
- Phòng ngủ 1..... 13,9m²
- Phòng ngủ 2..... 10,2m²
- Phòng ngủ 3..... 10,2m²
- WC1..... 3,2m²
- WC2..... 3,7m²
- Lôgia..... 3,3m²



Lưu ý: Các hình ảnh và thông tin trong tài liệu này chỉ dùng với mục đích hướng dẫn, không là một phần của Hợp đồng mua bán và có thể sẽ được chủ đầu tư thay đổi theo thời gian.